

ACCIDENTALITÉ ROUTIÈRE EN GUADELOUPE

Bilan 2021



	2020	2021	Ecart		
ACCIDENTS	375	455	80	Soit	
TUES	51	65	14		+21%
BLESSES HOSPITALISEES	191	234	43		+27%
BLESSES LEGERS	283	329	46		+23%
VICTIMES	525	628	103		+16%
INDICE DE GRAVITE	14	14		+20%	

En 2021, 65 personnes ont perdu la vie sur la route en Guadeloupe. Ce sont 14 tués de plus qu'en 2020 soit une hausse de 27 %.

Ce sont également 563 blessés dont 234 gravement qui ont vu leur vie bouleversée.

Tous les indicateurs sont en hausse notamment le nombre de victimes qui augmente de 20 % par rapport à 2020.

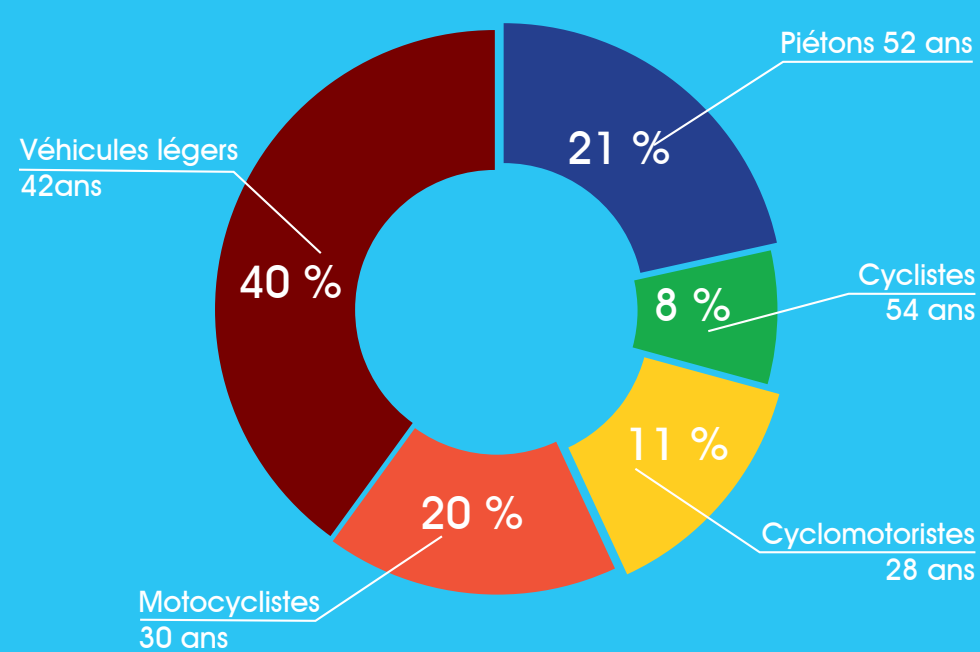
Cette année 2021 demeure catastrophique en terme de mortalité par rapport aux dernières années. Le seuil de 60 tués sur une année n'avait plus été atteint depuis 2012 avec 70 tués. Le département de la Guadeloupe reste le département de France détenant le pire indice de gravité, soit 14 tués pour 100 accidents.

PRÉFET DE LA RÉGION GUADELOUPE
Liberté
Égalité
Fraternité

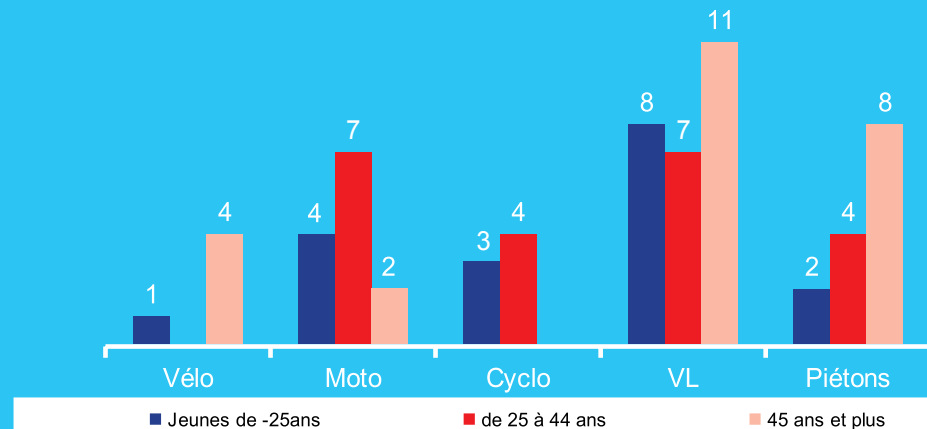
YO FRAJIL YO PANI TOL

SÉCURITÉ ROUTIÈRE **VIVRE, ENSEMBLE**

NOMBRE DE TUÉS PAR CATÉGORIE D'USAGERS ET MOYENNE D'ÂGE

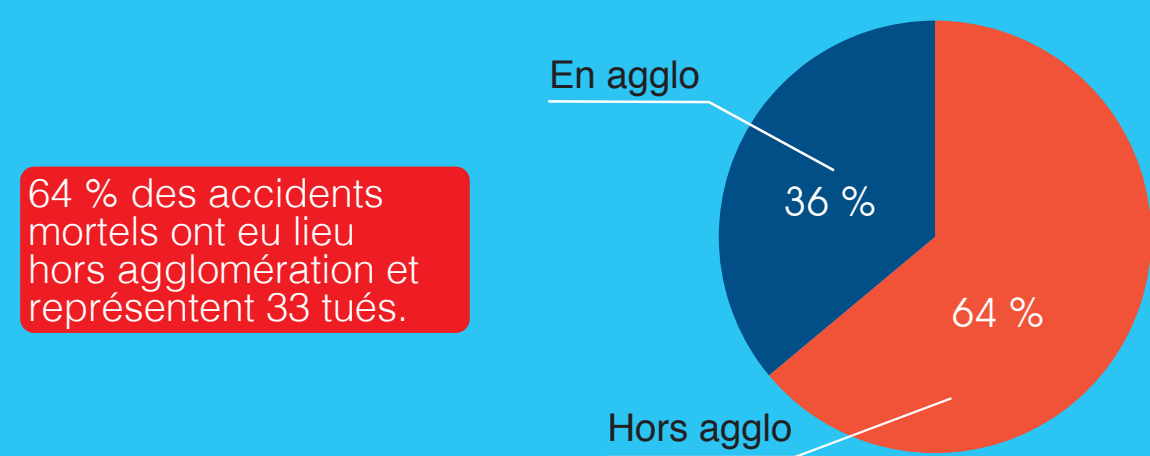


REPARTITION DES TUES PAR CATEGORIE D'USAGERS ET PAR CLASSE D'AGE



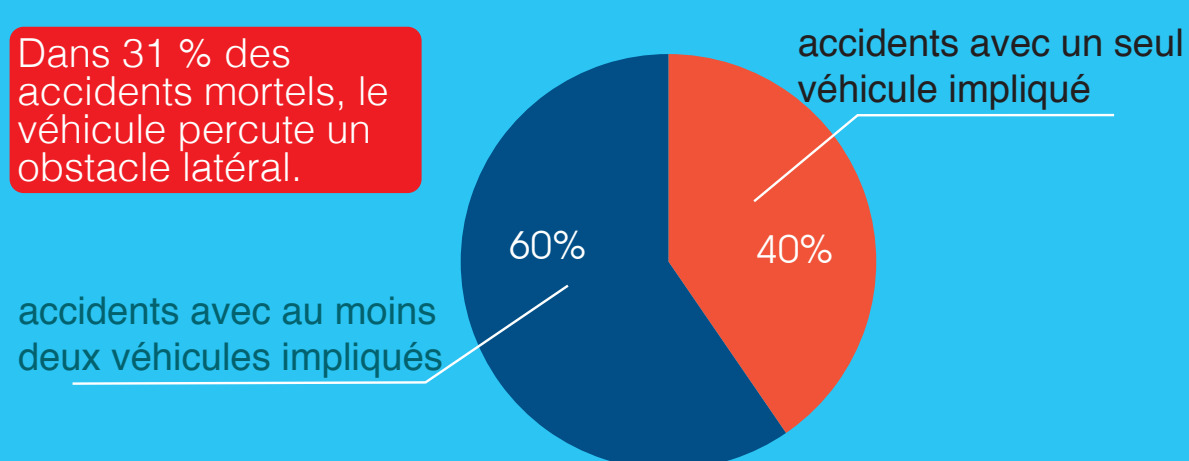
54 hommes et 11 femmes (entre 11 et 92 ans) ont perdu la vie. Les jeunes de moins de 25 ans représentent 28% des tués. Les usagers vulnérables représentent 60% des tués en 2021

RÉPARTITION DES ACCIDENTS MORTELS SELON LE MILIEU



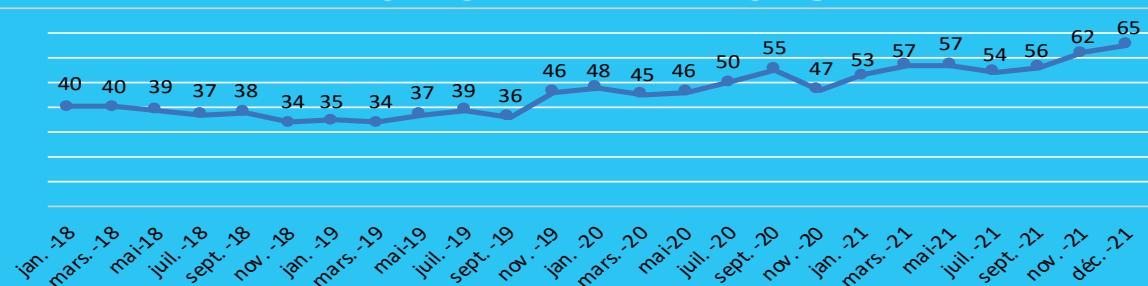
64% des accidents mortels ont eu lieu hors agglomération et représentent 33 tués.

RÉPARTITION DES ACCIDENTS MORTELS SELON LE TYPE DE CONFLITS

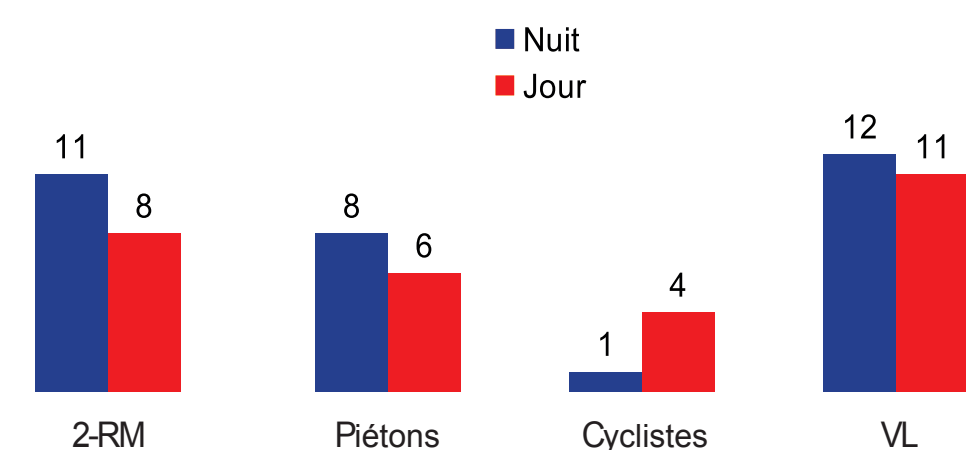


Dans 31% des accidents mortels, le véhicule percute un obstacle latéral.

ÉVOLUTION SUR 12 MOIS GLISSANTS DU NOMBRE DE TUÉS

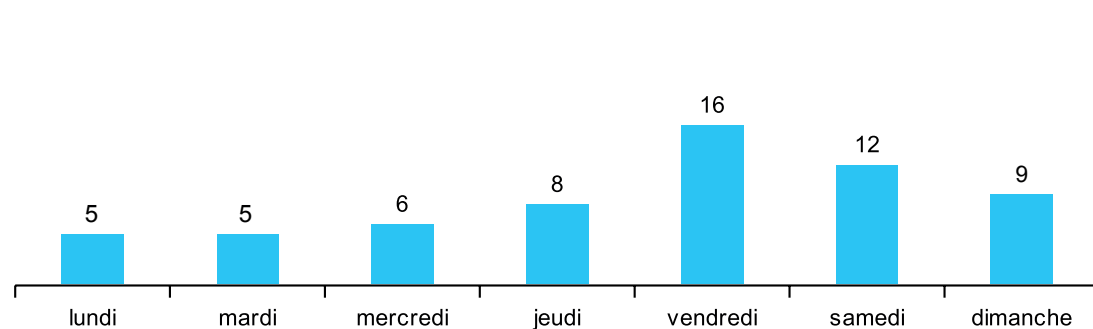


REPARTITION DES 61 ACCIDENTS MORTELS SELON LE MOMENT DE LA JOURNEE



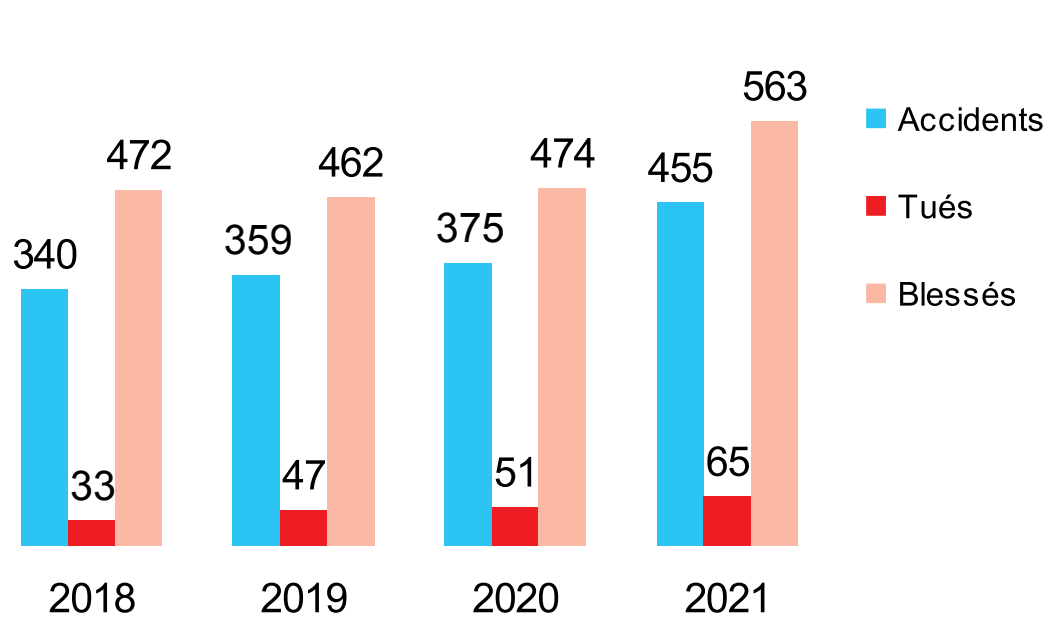
52% des accidents mortels ont eu lieu de nuit. 63% des accidents mortels de nuit concernaient des usagers vulnérables.

REPARTITION DES 61 ACCIDENTS MORTELS SELON LE JOUR DE LA SEMAINE

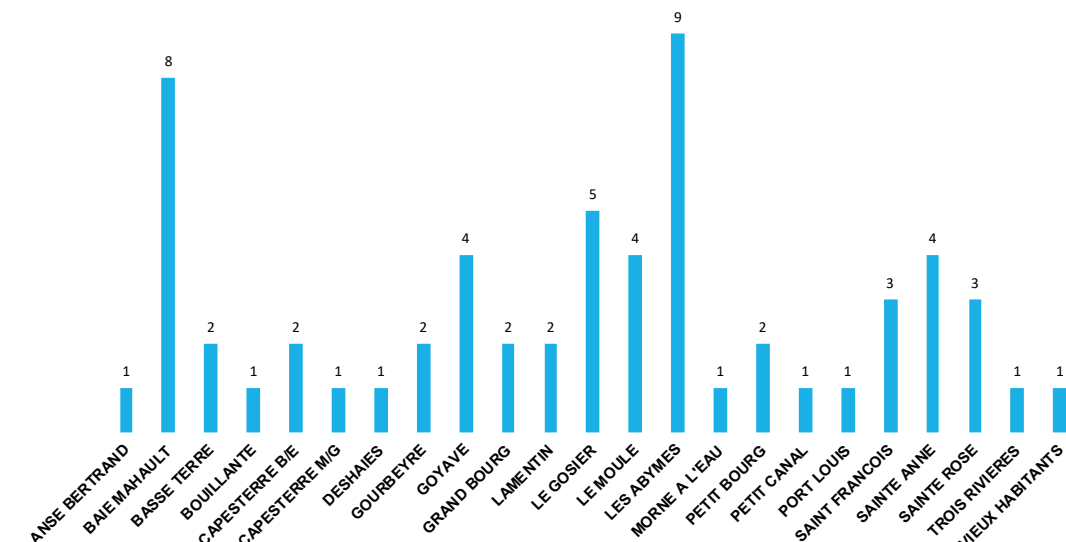


34% des accidents mortels ont eu lieu le week-end

COMPARAISON ANNUELLE ACCIDENTS/TUES/BLESSES



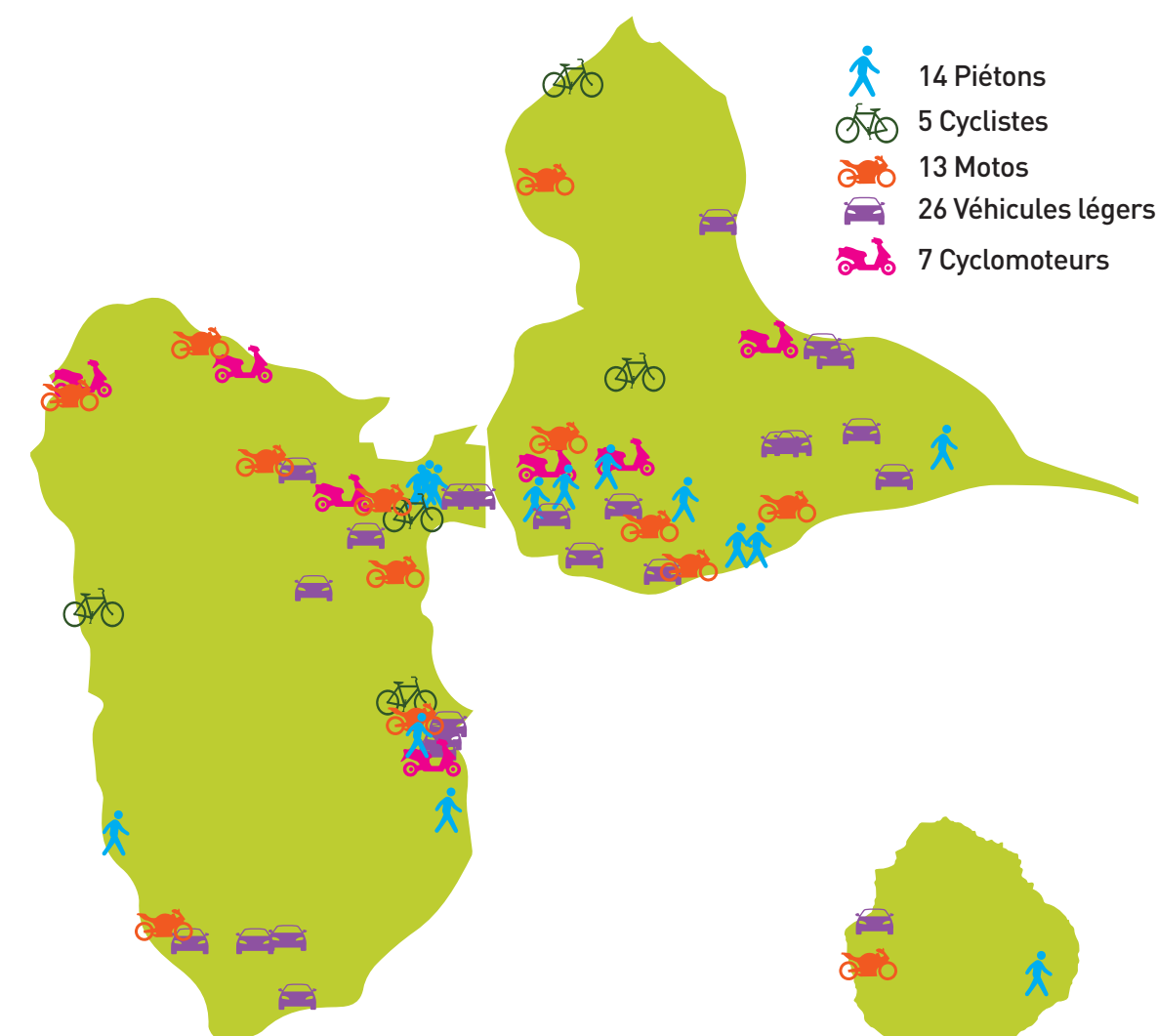
REPARTITION DES 61 ACCIDENTS MORTELS PAR COMMUNE



69% des communes de Guadeloupe ont fait l'objet d'au moins un accident mortel. Les communes les plus touchées en 2021 sont Les Abymes et Baie-Mahault avec respectivement 9 et 8 accidents mortels.

LOCALISATION DES 61 ACCIDENTS MORTELS

48% des accidents mortels ont eu lieu sur la Grande Terre contre 47% en Basse-Terre et 5% à Marie-Galante. 59% des accidents ont eu lieu sur routes nationales contre 25% sur routes départementales et 16% survoies communales ou autres.



COMPARAISON AVEC LES AUTRES DOM ET LA FRANCE METROPOLITAINE

INDICE DE GRAVITÉ DES ACCIDENTS (nombre de tués pour 100 accidents)

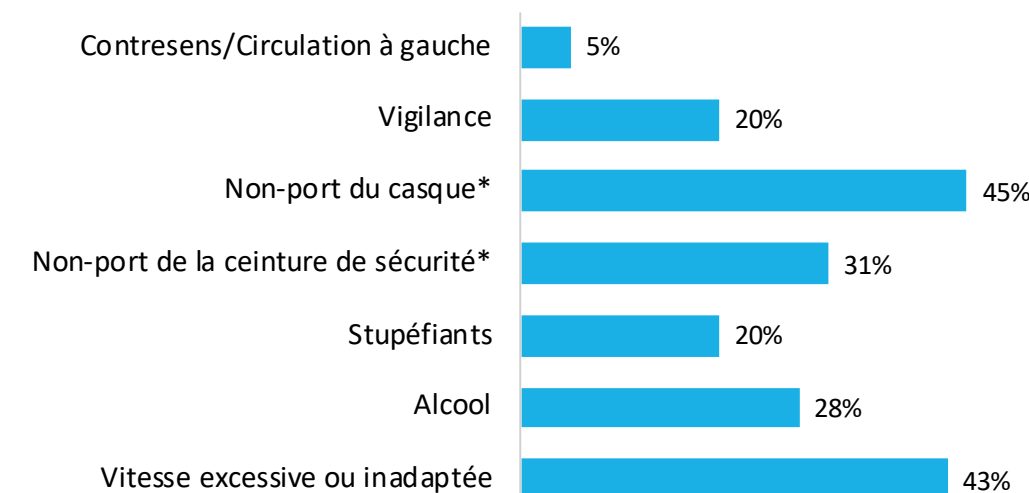


La Guadeloupe demeure le département ayant le taux de gravité le plus haut dans les DOM.

Nombre de tués pour 100 000 habitants



POURCENTAGE DES FACTEURS AGGRAVANTS IMPLIQUES DANS LES ACCIDENTS MORTELS



* Les taux pour le non port du casque et de la ceinture de sécurité sont calculés uniquement pour les usagers concernés par ces équipements obligatoires.

17 vies auraient pu être épargnées si l'utilisateur du véhicule avait porté son équipement de sécurité obligatoire.

PRÉFET DE LA RÉGION GUADELOUPE
Liberté
Égalité
Fraternité

Direction de l'Environnement, de l'Aménagement et du Logement

SÉCURITÉ ROUTIÈRE **VIVRE, ENSEMBLE**

Direction de l'Environnement, de l'Aménagement et du Logement (DEAL)
Cellule départementale de la Sécurité routière. Observatoire départementale de la Sécurité routière
Zone d'activités de Dothémare II • Bâtiment G «Kann'Opé» - 97139 Les Abymes

Tél. : 0590 60 40 56 • E-mail : securiteroutiere971@developpement-durable.gouv.fr • www.guadeloupe.developpement-durable.gouv.fr